

ABS FINANS AUDIT

ОБЩЕСТВО С ОГРАНИЧЕННОЙ ОТВЕТСТВЕННОСТЬЮ

АУДИТОРСКИЙ ОТЧЕТ

по итогам оказания профессиональных консалтинговых услуг и критериям оценки производственно-финансовой деятельности исполнительного органа общества на основе ключевых показателей эффективности акционерного общества за 2022 год.

АО «ANGREN LOGISTIKA MARKAZI»

ИНН 207 018 124

Аудиторский отчет принят:

/Подпись/
Дата _____ 2023 год

М.П.

ООО «ABS FINANS AUDIT»
Лицензия Министерства Финансов РУз
№ 00580 серия АФ от 04.01.2010 г
р/с: 20208000604318185001
в Главном Офисе ОАКБ «Агробанк»
МФО: 00394, ИНН: 204943384
ОКЭД 69202 тел: (+99890) 325 92 61

1. ВВОДНАЯ ЧАСТЬ

Сведения об аудиторской организации:

Наименование аудиторской организации:	ООО "ABS FINANS AUDIT"
Адрес:	100059 г. Ташкент, ул. Мустакиллик дом 42.
Телефон:	71 267 36 41
Сведения о государственной регистрации:	Свидетельство государственной регистрации № 228, зарегистрировано Протокольным решением Министерства Юстиции РУз от 14.04.2004 года
Аудиторская лицензия:	Лицензия Министерства финансов № 00580 от 04.01.2010 г. На осуществление аудиторской деятельности всех хозяйствующих субъектов.
Страхование деятельности:	Полис страхования профессиональной ответственности аудиторской организации, выданный от страховой компанией ООО «GARANT INSURANCE GROUP» сер № GI 021031 срок страхования с 31.01.2022г по 30.01.2023г
Банковские реквизиты:	р/счет: № 20208000604318185001 в АКБ «Агробанк», МФО: 00394, ИНН: 204943384, ОКЭД: 69202.
Генеральный директор:	Саъдуллаев Абдуманнон Бобокулович Квалификационный сертификат аудитора № 04758 от 22 октября 2014 года.
Руководитель и состав группы:	Аудитор, Саъдуллаев Абдуманнон Бобокулович Квалификационный сертификат аудитора № 04758 от 22 октября 2014 года.
Основание для аудиторской проверки:	на проведение аудиторской проверки договором № 258503.1.1 (электронный магазин) от «16» май 2022 года.
Предмет договора:	По критериям оценки производственно-финансовой деятельности исполнительного органа общества на основе ключевых показателей эффективности акционерного общества за 2022 год. интегральный коэффициент эффективности деятельности исполнительного органа, а также процентов их выполнения по итогам за 2022 года.
Срок представления отчета:	30 апреля 2023г

ОБЩАЯ ИНФОРМАЦИЯ.

Сфера деятельности

Основные направления деятельности:


Цель деятельности общества

3.1. Целью деятельности общества как акционерного общества является получение прибыли в интересах его акционеров.

3.2. Содержание деятельности общества состоит в следующем:

- транспортно-экспедиторские услуги;
- погрузочно-разгрузочные услуги;
- услуги таможенного декларирования товаров;
- услуги по разгрузке и хранению грузов;
- организация грузоперевозок автомобильным и железнодорожным транспортом;
- логистический консалтинг;
- разработка, проектирование, создание, внедрение, установка и использование компьютерно-информационных программ и технологий;
- производство товаров народного потребления и производство и ремонт бытовой и промышленной техники;
- выращивание, переработка, заготовка, хранение, транспортировка и реализация строительных товаров, изделий из дерева, сельскохозяйственной, животноводческой, птицеводческой и пчеловодческой продукции;
- выполнение строительных, монтажных, ремонтных работ;
- производство и продажа строительных материалов;
- заниматься розничной и оптовой торговлей;
- проведение ярмарок, выставок и конференций;
- осуществление операций по импорту товаров и услуг для нужд фирм и других фирм за счет собственных валютных средств и заемных средств;
- осуществление внешнеэкономической деятельности;
- услуги по проектированию, а также услуги по проектированию, составлению и оформлению сметной документации;
- разработка и реализация инвестиционной деятельности, бизнес-планов и проектов;
- монтаж, ремонт и наладка электротехнических устройств, автоматики и измерений релейной защиты, а также пожарной сигнализации, подготовка их проектно-сметной документации;
- организация производства продуктов питания, товаров народного потребления, мебели, строительных материалов, нефтепродуктов, химической продукции, сельскохозяйственной продукции и их реализация через торговые точки и собственную торгово-магазинную сеть и другие торговые организации;
- прием товаров народного потребления, продукции от резидентов, совместных предприятий, фирм, соотечественников и иностранцев, в том числе иностранных туристов и граждан, прибывших в Республику Узбекистан по приглашению, купля-продажа за наличный и безналичный расчет;
- осуществление иных видов деятельности, не запрещенных действующим законодательством Республики Узбекистан.

3.3. Виды деятельности, для осуществления которых требуется специальное разрешение (лицензия), осуществляются после выдачи разрешения в установленном законодательством порядке.



3.4. Общество может заниматься любым видом деятельности, не запрещенным законом и не указанным в учредительных документах, в установленном законодательством порядке.

Аудит учредительных и организационных документов АО «Angren Lagistika Markazi»

Уставный капитал – совокупность в денежном выражении вкладов (долей, акций по номинальной стоимости) учредителей (участников) в имущество предприятия при его создании для обеспечения деятельности в рамках, определённых учредительными документами. Формирование уставного капитала регулируется законодательством Республики Ўзбекистан и учредительными документами в соответствии с организационно-правовой формой. АО «Angren logistika Markazi» учрежден в соответствии с Постановлением Кабинете Министров Республики Ўзбекистан за № 205-16 от 20 июля 2009 года.

Устав предприятия в новой редакции утверждён на собрании акционеров Акционерного общества «Angren logistika Markazi» от 28.06.2014 года и зарегистрирован инспекцией по регистрации субъектов предпринимательства при хокимияте города Ангрена от 24.07.2014 года.

Устав предприятия утверждён на собрании акционеров Акционерного общества «Angren logistika Markazi» от 30.06.2019 года и зарегистрирован инспекцией по регистрации субъектов предпринимательства при хокимияте города Ангрена.

Последний Устав предприятия утверждён на собрании акционеров Акционерного общества «Angren logistika Markazi» от 30.06.2022 года и зарегистрирован инспекцией по регистрации субъектов предпринимательства при хокимияте города Ангрена.

Предприятие в своей деятельности руководствуется действующим законодательством Республики Ўзбекистон и настоящим Уставом.

На основании свидетельства о государственной регистрации юридических лиц за №00574-09 от 17.08.2009 года, присвоены следующие коды:

ОКПО	22830535
ОКЭД	49410
КФС	144
СОАТО	1727407
ИНН	207018124

Юридический адрес: Тошкентский обл, г.Ангрен, ул Ипак йўли дом-1.
Акционерное общество «Angren logistika Markazi»

Уставный фонд акционерного общества распределен в следующем порядке:

- доля ГУП «O'ZBEKISTON RESPUBLIKASI
DAVLAT AKTIVLARINI BOSHQARISH AGENTLIGI» - 100%

Руководство Предприятия

Генеральный директор – Абдураимов Б.Т.
Главный бухгалтер – Холжуманова З.Д.

АНАЛИТИЧЕСКАЯ ЧАСТЬ

2.1. В ходе оказания услуг были изучены следующие документы:

- бухгалтерская документация отчетного периода;
- документы, подтверждающие местонахождение Предприятия;
- свидетельства о государственной регистрации и постановке на налоговый учет Предприятия;
- внутренняя нормативная документация;
- регистры бухгалтерского учета, отражающие дебиторскую задолженность в разрезе контрагентов;
- регистры бухгалтерского учета, отражающие кредиторскую задолженность в разрезе контрагентов;
- регистры бухгалтерского учета, подтверждающие основные средства, числящиеся на балансе за отчетный период;
- регистры бухгалтерского учета и первичные документы, подтверждающие товарно-материальные запасы, числящиеся на балансе за отчетный период;
- регистры бухгалтерского учета, отражающие доходы и расходы;
- другие документы, подтверждающие правильность и полноту отражения в бухгалтерском учете и отчетности совершенных Предприятием операций в течение отчетных периодов;
- приказы по кадрам, документы по обучению персонала, информация об участии в работе Кооперационной биржи, инвестиционная деятельность, экспортные операции, участия в Программе локализации, производственные отчеты, инновационная деятельность, договорная работа;
- финансовая отчетность Предприятия, составленная по итогам отчетного периода;
- бизнес план на 2022 год.

Постановление Кабинета Министров Республики Узбекистан №775 от 9 декабря 2020 года «О мерах по дальнейшему совершенствованию системы оценки эффективности исполнительного органа предприятий с государственным участием» включает в себя ниже указанное:

В соответствии со статьей 79 Закона Республики Узбекистан, «Об акционерных обществах и защите прав акционеров», акционеры на прямую связаны с эффективностью общества и это должно учитываться в договоре, который составлен с ними.

В случае высокой эффективности деятельности государственных предприятий, в том числе исполнительных органов коммерческих банков, им может быть предоставлена единовременная премия в размере до 5 процентов от чистой прибыли.

На основании требований Постановления Кабинета Министров №775

АО «АНГРЕН ЛОГИСТИЧЕСКИЙ ЦЕНТР» оценено по критериям ключевых показателей эффективности производственно-финансовой деятельности менеджмента в 2022 году

На основании требований Постановлений Кабинета Министров №775, руководство АО «ANGREN LOGISTIKA MARKAZI» оценивалось на основе критериев важных показателей эффективности производства и оценки финансовых результатов в 2022 году следующим образом


Мы руководствовались Положением о критериях оценки эффективности деятельности акционерных обществ и других хозяйствующих субъектов с долей государства (приложение к Постановлению Кабинета Министров Республики Узбекистан от 28.07.2015 г. №207) и Кодексом корпоративного управления Предприятия.

Конфиденциальность полученной нами информации гарантируется.


Для анализа правильности расчета значений ключевых показателей эффективности, и интегральных коэффициентов эффективности деятельности исполнительного органа АО «ANGREN LOGISTIKA MARKAZI», а также процентов их выполнения по итогам отчетного периода была изучена финансовая отчетность Предприятия за 2022 год.

БУХГАЛТЕРСКИЙ БАЛАНС - форма N 1

Наименование показателя	Код стр	На начало отчетного периода	На конец отчетного периода
Основные средства:			
Первоначальная (восстановительная) стоимость (0100, 0300)	010		164 592 287,00
Сумма износа (0200)	011		123 826 010,00
Остаточная (балансовая) стоимость (стр. 010-011)	012	0,00	40 766 277,00
Нематериальные активы:			
Первоначальная стоимость (0400)	020		1 679 802,00
Сумма амортизации (0500)	021		23 331,00
Остаточная (балансовая) стоимость (стр. 020-021)	022	0,00	1 656 471,00
Долгосрочные инвестиции, всего (стр.040+050+060+070+080), в том числе:	030	54 000 000,00	0,00
Ценные бумаги (0610)	040		
Инвестиции в дочерние хозяйственные общества (0620)	050		
Инвестиции в зависимые хозяйственные общества (0630)	060	54 000 000,00	
Инвестиции в предприятие с иностранным капиталом (0640)	070		
Прочие долгосрочные инвестиции (0690)	080		
Оборудование к установке (0700)	090		
Капитальные вложения (0800)	100		
Долгосрочная дебиторская задолженность (0910, 0920, 0930, 0940)	110		
Долгосрочные отсроченные расходы (0950, 0960, 0990)	120		
Итого по разделу I (стр. 012+022+030+090+100+110+120)	130	54 000 000,00	42 422 748,00
II. Текущие активы			
Товарно-материальные запасы, всего (стр.150+160+170+180), в том числе:	140	1 992,00	1 125 426,00
Производственные запасы (1000, 1100, 1500, 1600)	150	1 992,00	1 125 426,00
Незавершенное производство (2000, 2100, 2300, 2700)	160		
Готовая продукция (2800)	170		
Товары (2900 за минусом 2980)	180		
Расходы будущих периодов (3100)	190		11 977,00
Отсроченные расходы (3200)	200		
Дебиторы, всего (стр.220+240+250+260+270+280+290+300+310)	210	534 093,00	21 311 991,00
из нее: просроченная*	211		
Задолженность покупателей и заказчиков (4000 за минусом 4900)	220	450 910,00	953 945,00
Задолженность обособленных подразделений (4110)	230		
Задолженность дочерних и зависимых хозяйственных обществ (4120)	240		14 434 389,00
Авансы, выданные персоналу (4200)	250	363,00	



Авансы, выданные поставщикам и подрядчикам (4300)	260	1 804,00	804 486,00
Авансовые платежи по налогам и другим обязательным платежам в бюджет (4400)	270	41 572,00	657 887,00
Авансовые платежи в государственные целевые фонды и по страхованию (4500)	280	5 233,00	40 347,00
Задолженность учредителей по вкладам в уставный капитал (4600)	290		
Задолженность персонала по прочим операциям (4700)	300		1 891,00
Прочие дебиторские задолженности (4800)	310	34 211,00	4 419 046,00
Денежные средства, всего (стр.330+340+350+360), в том числе:	320	37 932,00	185 066,00
Денежные средства в кассе (5000)	330		
Денежные средства на расчетном счете (5100)	340	37 932,00	185 066,00
Денежные средства в иностранной валюте (5200)	350		
Прочие денежные средства и эквиваленты (5500, 5600, 5700)	360		
Краткосрочные инвестиции (5800)	370		
Прочие текущие активы (5900)	380		47 043,00
Итого по разделу II (стр. 140+190+200+210+320+370+380)	390	574 017,00	22 681 503,00
Всего по активу баланса (стр.130+стр.390)	400	54 574 017,00	65 104 251,00
Пассив			
I. Источники собственных средств			
Уставный капитал (8300)	410	20 953 405,00	20 953 405,00
Добавленный капитал (8400)	420	29 605 896,00	29 605 896,00
Резервный капитал (8500)	430	94 842,00	58 733 945,00
Выкупленные собственные акции (8600)	440		
Нераспределенная прибыль (непокрытый убыток) (8700)	450	3 207 296,00	-44 776 752,00
Целевые поступления (8800)	460	17 423,00	17 423,00
Резервы предстоящих расходов и платежей (8900)	470		
Итого по разделу I (стр.410+420+430-440+450+460+470)	480	53 878 862,00	64 533 917,00
II. Обязательства			
Долгосрочные обязательства, всего (стр.500+520+530+540+550+560+570+580+590)	490	0,00	0,00
в том числе: долгосрочная кредиторская задолженность (стр.500+520+540+560+590)	491	0,00	0,00
Долгосрочная задолженность поставщикам и подрядчикам (7000)	500		
Долгосрочная задолженность обособленным подразделениям (7110)	510		
Долгосрочная задолженность дочерним и зависимым хозяйственным обществам (7120)	520		
Долгосрочные отсроченные доходы (7210, 7220, 7230)	530		
Долгосрочные отсроченные обязательства по налогам и другим обязательным платежам (7240)	540		
Прочие долгосрочные отсроченные обязательства (7250, 7290)	550		
Авансы, полученные от покупателей и заказчиков (7300)	560		
Долгосрочные банковские кредиты (7810)	570		
Долгосрочные займы (7820, 7830, 7840)	580		
Прочие долгосрочные кредиторские задолженности (7900)	590		




Текущие обязательства, всего (стр.610+630+640+650+660+670 +680+690+700+710+720+730+740+750+760)	600	695 155,00	570 334,00
в том числе: текущая кредиторская задолженность (стр.610+630+650+670+680+690+700+710+720+760)	601	695 155,00	570 334,00
из нее: просроченная текущая кредиторская за- долженность*	602		
Задолженность поставщикам и подрядчикам (6000)	610	5 672,00	124 920,00
Задолженность обособленным подразделениям (6110)	620		
Задолженность дочерним и зависимым хозяй- ственным обществам (6120)	630	588 433,00	
Отсроченные доходы (6210, 6220, 6230)	640		
Отсроченные обязательства по налогам и другим обязательным платежам (6240)	650		
Прочие отсроченные обязательства (6250, 6290)	660		
Полученные авансы (6300)	670	94 146,00	76 022,00
Задолженность по платежам в бюджет (6400)	680		173 541,00
Задолженность по страхованию (6510)	690		
Задолженность по платежам в государственные целевые фонды (6520)	700		52 632,00
Задолженность учредителям (6600)	710		
Задолженность по оплате труда (6700)	720	3 217,00	66 069,00
Краткосрочные банковские кредиты (6810)	730		
Краткосрочные займы (6820, 6830, 6840)	740		
Текущая часть долгосрочных обязательств (6950)	750		
Прочие кредиторские задолженности (6900 кроме 6950)	760	3 687,00	77 150,00
Итого по разделу II (стр.490+600)	770	695 155,00	570 334,00
Всего по пассиву баланса (стр.480+770)	780	54 574 017,00	65 104 251,00

ОТЧЕТ О ФИНАНСОВЫХ РЕЗУЛЬТАТАХ - форма № 2

Наименование показателя	Код строки	За соответствующий период прошлого года		За отчетный период	
		Доходы (при- быль)	Расходы (убытки)	Доходы (при- быль)	Расходы (убытки)
1	2	3	4	5	6
Чистая выручка от реализации продукции (товаров, работ и услуг)	010		x	1 019 645,00	x
Себестоимость реализованной продукции (товаров, работ и услуг)	020	x		x	885 591,00
Валовая прибыль (убыток) от реализации продукции (това- ров, работ и услуг) (стр.010- 020)	030	0,00	0,00	134 054,00	0,00
Расходы периода, всего (стр.050+060+070+080), в том числе:	040	x	203 577,00	x	1 344 936,00
Расходы по реализации	050	x		x	

Аудитор А. Сагдуллаев




Административные расходы	060	x	161 028,00	x	284 126,00
Прочие операционные расходы	070	x	42 549,00	x	1 060 810,00
Расходы отчетного периода, вычитаемые из налогооблагаемой прибыли в будущем	080	x		x	
Прочие доходы от основной деятельности	090		393 652,00	x	733 493,00
Прибыль (убыток) от основной деятельности (стр.030-040+090)	100		190 075,00	0,00	0,00
Доходы от финансовой деятельности, всего (стр.120+130+140+150+160), в том числе:	110		244,00	x	316 134,00
Доходы в виде дивидендов	120			x	315 748,00
Доходы в виде процентов	130			x	
Доходы от финансовой аренды	140			x	
Доходы от валютных курсовых разниц	150		244,00	x	386,00
Прочие доходы от финансовой деятельности	160			x	
Расходы по финансовой деятельности (стр.180+190+200+210), в том числе:	170	x	2 696,00	x	2 703,00
Расходы в виде процентов	180				
Расходы в виде процентов по финансовой аренде	190	x		x	
Убытки от валютных курсовых разниц	200	x	685,00	x	403,00
Прочие расходы по финансовой деятельности	210	x	2 011,00	x	2 300,00
Прибыль (убыток) от хозяйственной деятельности (стр.100+110-170)	220		187 623,00	0,00	0,00
Чрезвычайные прибыли и убытки	230				
Прибыль (убыток) до уплаты налога на прибыль (стр.220+/-230)	240		187 623,00	0,00	0,00
Налог на прибыль	250	x	15 746,00	x	17 414,00
Прочие налоги и другие обязательные платежи от прибыли	260	x		x	
Чистая прибыль (убыток) отчетного периода (стр.240-250-260)	270		171 877,00	0,00	0,00

III. Информация по проектным работам

IV. Экспорт

По итогам 2022 года объем экспортных услуг по заключенному Контракту не было.

Объем экспорта	2021 г., тыс. долл.	2022 г., тыс. долл.	Рост, %
		-	-



V. Финансовые показатели


тыс. сум

№	Наименование	По бизнес-плану	Фактические итоги	Процент выполнения
1	Чистая выручка от реализации работ, услуг	442608,7	2069272,16	489,64
2	Себестоимость пр. продукции	0,0	885590,57	-
3	Валовая прибыль	165678,5	723336,59	436,59
4	Расходы периода всего, в т.ч.:	276930,2	1345935,57	486,02
4.1	Административные расходы	230803,6	284125,57	123,10
4.2	Прочие операционные расходы	46126,6	1061810,0	2301,95
5	Прочие доходы	0,0	0,0	-
6	Доходы от финансовой деятельности	0,0	0,0	-
7	Расходы от финансовой деятельности	0,0	0,0	-
8	Прибыль от общехозяйственной деятельности	145678,5	-163958,0	-112,55
9	Чистая прибыль	128774,2	-181372,0	-140,84
10	Рентабельность, %	0,05	-5,4	-10,8
11	Фонд оплаты труда	39028,6	5024,21	12,87
12	Средняя заработная плата (сум)	195143,2	427058,6	218,84

За отчетный период чистая выручка от реализации продукции (работ, услуг) составила **2069272,16 тысяч** сум, т.е. плановое задание выполнено на 489,64%. Производственная себестоимость сократилась на 0,0 тыс. сум и составила **885590,57 тысяч** сум, что меньше прогнозного значения на 0,0%. Расходы периода в целом возросли на 1069004,97 тыс. сум или на 2,6% и составили 1345935,57. сум, в т.ч.: административные расходы увеличились на 123,1% и составили 284125,57 тыс. сум вследствие роста фонда оплаты труда, за счет привлечения специалистов по договорам ГПХ; прочие операционные расходы увеличились вследствие возникновения расходов будущих периодов (для приобретения основных средств и нематериальных активов). Прочие доходы от основной деятельности возросли на 2301,95% и составили 1061810,0 тыс. сум, за счет дохода от выбытия основных средств, аренды помещений и автотранспорта, сдачи металлолома и списания безнадежной кредиторской задолженности. Доходы от финансовой деятельности уменьшились на -140,84% (проценты по депозиту, положительная курсовая разница) и составили -181372,0 тыс. сум.

Экономические показатели АО «ANGREN LOGISTIKA MARKAZI» рассчитываются согласно Положению о критериях оценки эффективности деятельности акционерных обществ и других хозяйствующих субъектов с долей государства, утвержденному Постановлением Кабинета Министров Республики Узбекистан от 28.07.15 г. № 207.

В соответствии с п.17 данного Положения прогнозные значения КПЭ для каждого отчетного периода отражаются в Бизнес-плане.



ПЕРЕЧЕНЬ
основных ключевых показателей эффективности

№	Показатель	Удельный вес	Прогнозное значение за 2022 г.	Фактическое значение за 2022 г.	Процент выполнения	КПЭ
	А	В	С	Д	Е	F=ExB/100
1	Рентабельность активов	10	0,002	0,0	0.00	0,0
2	Коэффициент абсолютной ликвидности	10	0,395	0,324	121,9	12,19
3	Коэффициент финансовой независимости	5	114,12	113,15	100,9	5,045
4	Оборачиваемость кредиторской задолженности в днях	13	188,55	204,72	108,60	14,12
5	Оборачиваемость дебиторской задолженности в днях	13	2540,25	7649,95	301,10	39,14
6	Коэффициент покрытия (платежеспособности)	10	25,22	39,77	157,70	20,50
7	Прибыль до вычета процентов, налогов и амортизации (ЕБИТДА), тыс.сум	17	128774,2	-181 372,0	-140,84	0.0
8	Соотношение затрат и доходов (CIR)	10	0,957	0,881	92,1	9,2
9	Рентабельность акционерного капитала (ROE - Return on Equity)	2,5	0,031	0,279	11,20	0.28
10	Рентабельность инвестиций (ROI - Return of investment)	2,5	0,270	0,485	179,716	4,493
11	Дивидендный выход	2	0,0	0,0	0,0	0,0
12	Показатель снижения дебиторской задолженности	5	21,300	14,767	69,3	3,5
Всего:		100				108,47

ПЕРЕЧЕНЬ

дополнительных ключевых показателей эффективности

№	Показатель	Удельный вес	Прогнозное значение за 2022 г	Фактическое значение за 2022 г	Процент выполнения	КПЭ
	А	В	С	Д	Е	F=EхB/100
1	Коэффициент износа основных средств	20	0,751	0,752	1,0	0,2
2	Производительность труда, тыс.сум	40	88521,74	203929,0	230,40	92,16
3	Фондоотдача	20	4,039	4,037	24,80	4,96
4	Коэффициент текучести кадров	20	2,036	2,015	10,10	2,02
Всего:		100				99,34

Интегральный коэффициент эффективности по основным и дополнительным ключевым показателям эффективности составляет **0,0%**.

Следовательно, эффективность деятельности исполнительного органа по итогам 2022 года можно оценить, **как высокую**.

3.3. Результаты расчета ключевых коэффициентов эффективности

1. Результаты расчета основных ключевых показателей эффективности для оценки деятельности исполнительного органа (КПЭ) = 108,47

2. Результаты расчета дополнительных ключевых показателей эффективности для оценки деятельности исполнительного органа (ИКЭ) = 94,36

Итоговый интегральный коэффициент эффективности: 108,47%

Среднее значение итогового ИКЭ составляет =94,36%

3.4. Выводы

По мнению аудитора финансово-экономическое состояние **АО «ANGREN LOGISTIKA MARKAZI»**, по состоянию на 01.01.2022 года, на основании проверенных расчетов

АО «ANGREN LOGISTIKA MARKAZI» за 2022 год проведена проверка по оценке производственной финансовой деятельности исполнительного органа компании на основе важных показателей эффективности, которая оценена с положительными результатами, можно понимать как результат кропотливой работы с четким пониманием требований и неустанной работой нашей страны по выполнению больших требований Президента к руководству.

Мы надеемся, что общество сделает производственные и финансовые итоги 2022 года еще более весомыми.

Директор
ООО «ABS FUNANS AUDIT»

Аудитор:



Саъдуллаев А.Б.

Саъдуллаев А.Б.